EXPLORER 65-2C

SCHEDA TECNICA

INFORMAZIONI SUL PROGETTO

Nome progetto:

Riferimento: Quantità:

IP68

MADE IN ITALY

DISEGNO TECNICO

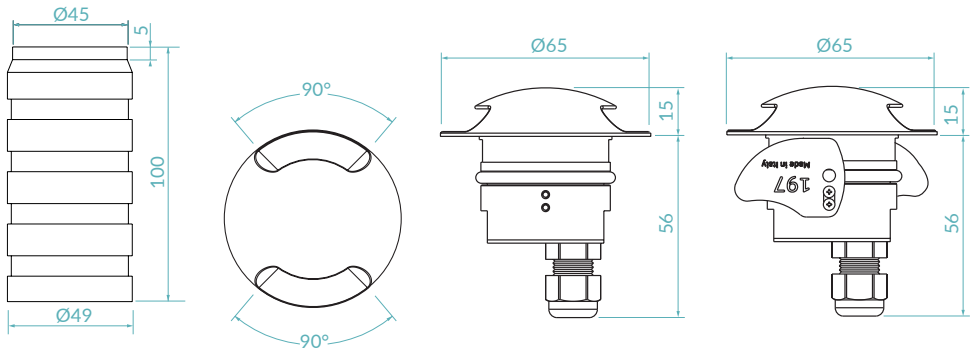

FORO INCASSO

Ø43mm

Unità di misura: mm

FINITURE

.10
Ottone anticato



.17
Acciaio INOX AISI316L lavato a pietra

.21
Ottone pre-anticato

CODICE PRODOTTO

E65-2C = EXPLORER 65-2C

Selezionare un componente per ogni colonna per la configurazione completa:

Colore LED	Ottiche	Finiture	Potenza
22 = 2200K 27 = 2700K 30 = 3000K 40 = 4000K	R = 90°	10 = Ottone anticato 17 = Acciaio INOX AISI316L lavato a pietra 21 = Ottone pre-anticato	02 = 2W

Esempio di configurazione standard: **E65-2C.30.R.10.02 |** Explorer 65-2C 3000K ottica 90° ottone anticato 2W

SCHEDA PRODOTTO

CARATTERISTICHE DI ILLUMINAZIONE

Indice resa cromatica	CRI > 90
Flusso sorgente	140 lm (3000K)
Flusso apparecchio	2x20 lm (3000K)
Ottiche	90°
Temperatura colore LED	2200K / 2700K / 3000K / 4000K
Vita media LED	50000h L95 B10 (Ta 25°C)
Selezione bin	Binning free 2 step MacAdam's

CARATTERISTICHE MECCANICHE

Corpo	Acciaio INOX AISI316L - Alluminio 6026 anodizzato / Ottone - Alluminio 6026 anodizzato
Vetro	PMMA 3mm
Finiture	Ottone anticato / Acciaio INOX AISI316L lavato a pietra / Ottone pre-anticato
Fissaggio	Cassaforma / Molle di fissaggio
Protezione impatto	IK10
Peso	241g

CARATTERISTICHE ELETTRICHE

Alimentazione	Tensione costante 24Vdc
Cavo di alimentazione	35cm NS20N PCP 2x0,5mm^2
Potenza assorbita	2 Watt
Dimmerazione	Dimmerabile

CARATTERISTICHE GENERALI

Temperatura di funzionamento	-20°C +50°C
Grado di protezione	IP68 (non per immersione permanente)
Classe d'isolamento	Classe III
Rischio fotobiologico	RG0/RG1

ACCESSORI

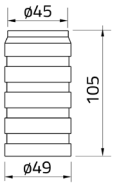

	Art. Nr.
Cassaforma	**HB.009**

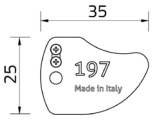

	Art. Nr.
Molle di fissaggio	**ACC.050**

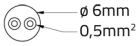

	Art. Nr.	Lunghezza
Cavi	**CV00037**	5m
	CV00040	10m
	CV00041	15m
	CV00042	20m
	CV00043	25m

ALIMENTATORE TENSIONE COSTANTE 24Vdc

On / Off

Codice	Input	I Out	V Out	Watt	IP
PSU.CX.004	110÷240V / 50/60 Hz	0,9A	24Vdc	20	IP20
PSU.CV.005	90÷305V / 47/63 Hz	1 A	24Vdc	25	IP67
PSU.CV.006	90÷305V / 47/63 Hz	2,5 A	24Vdc	60	IP67
PSU.CV.007	90÷305V / 47/63 Hz	3,75 A	24Vdc	90	IP67

Elettronica di controllo

Codice	Input	I Out	V Out	Watt	IP
CGE.004 - 0/1-10V	24Vdc	6,5 A	24Vdc	156	IP20
CGE.017 - DALI	24Vdc	6,5 A	24Vdc	156	IP20
CGE.017.IP - DALI	24Vdc	6,5 A	24Vdc	156	IP67
CGE.020 - DMX	24Vdc	6,5 A	24Vdc	156	IP20

OTTICHE

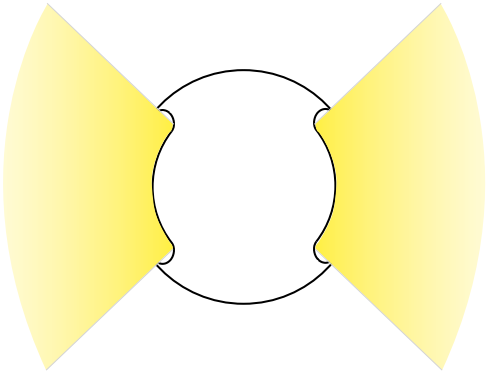

90°

CURVE FOTOMETRICHE

90° - 2 Watt

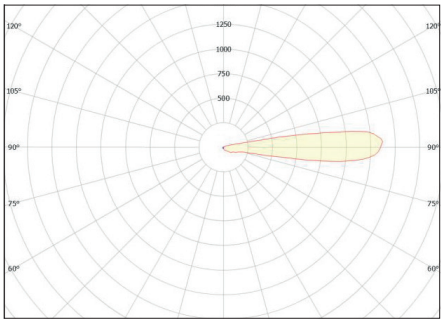

C0 - C180 (10,0°)