



IP20



MAGNET LINK SURFACE MOUNTED

MAGNET LINK SURFACE MOUNTED is a low-voltage magnetic track in Class III - SELV, Designed to power constant-voltage LED luminaires. The 4 conductors in the track can be used to have two independent power supplies or one power supply circuit and one for a DATA BUS of any type. Extremely compact size Magnet Link features a range of ceiling, wall and suspension accessories. Magnet Link is made entirely of extruded aluminum that guarantees a minimum weight and structural consistency. Available in black and white.

MAGNET LINK SURFACE MOUNTED è un binario magnetico a bassa tensione in Classe III - SELV. Progettato per alimentare corpi illuminanti LED a tensione costante. I 4 conduttori del binario possono essere utilizzati per avere due alimentazioni indipendenti o un circuito di alimentazione ed uno per BUS DATI di qualunque tipo. Di dimensione estremamente compatta, Magnet Link prevede una serie di accessori per l'installazione a soffitto, a parete nonché sospeso. Link è realizzato completamente in alluminio estruso che garantisce leggerezza e consistenza strutturale. Disponibile in due colorazioni verniciato bianco e nero.

TECHNICAL DATA / DATI TECNICI:



IP20



Max 900W/m



FINISHES / FINITURE:



White RAL 9003
Bianco RAL 9003




Black RAL 9005
Nero RAL 9005

unonovasette









unonovesette

PRODUCT CODE / CODICE PRODOTTO:

	Select one component from each column to specify a complete configuration: Selezionare un componente per ogni colonna per la configurazione completa:		
			Finish / Finiture 01 = White RAL 9003 / Bianco RAL 9003 02 = Black RAL 9005 Nero RAL 9005

Standard configuration example/
 Esempio di configurazione standard: **MLS.00.0.02.100 Magnet Link Surface Mounted black 100cm/nero 100cm**

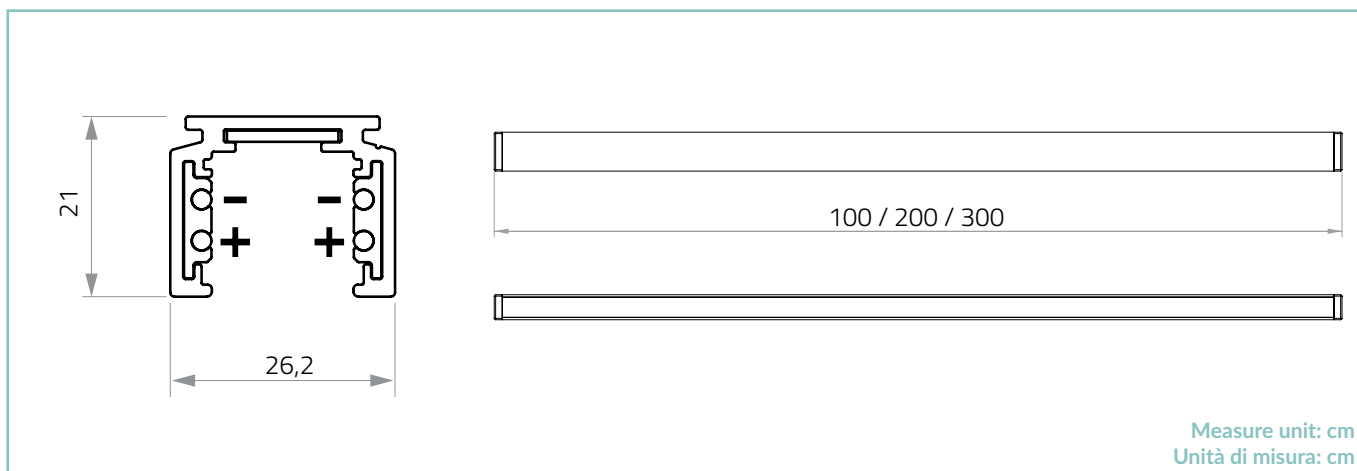
ACCESSORIES / ACCESSORI

					
Power adapter ML Testata di alimentazione ML ACC.026	Power adapter ML Testata di alimentazione ML ACC.027	Connection between 2 ML Connessione tra 2 ML ACC.028	Connection between 2 ML Connessione tra 2 ML ACC.029	Suspension accessory MLSM Accessorio sospensione MLSM ACC.034	Suspension accessory MLSM Accessorio sospensione MLSM ACC.035

					
Connection for suspension MLSM Connessione per sospensione MLSM ACC.036	Connection for suspension MLSM Connessione per sospensione MLSM ACC.037	Suspension cable 150 cm MLSM Funne per sospensione 150 cm MLSM ACC.038	Suspension cable 300 cm MLSM Funne per sospensione 300 cm MLSM ACC.039	Endcap MLSM Testata di chiusura MLSM ACC.046	Endcaps for power adapter MLSM Testata di chiusura alimentazione MLSM ACC.047

MAGNET LINK SURFACE MOUNTED

TECHNICAL DRAWING / DISEGNO TECNICO:



TECHNICAL SHEET / SCHEDA PRODOTTO:

Body: Aluminium 6026
Finishes: White RAL 9003 /
Black RAL 9005
Installation: Surface mounted
Power supply: 24Vdc
Power consumption: Max 900 Watt/m
Operating temperature: Max 70°C
IP rating: IP20

Corpo: Alluminio 6026
Finiture: Bianco RAL 9003 /
Nero RAL 9005
Fissaggio: Su superficie
Alimentazione: 24Vdc
Potenza assorbita: Max 900 Watt/m
Temperatura di funzionamento: Max 70°C
Grado di protezione: IP20