



IP20



MAGNET LINK SURFACE MOUNTED

MAGNET LINK SURFACE MOUNTED is a low-voltage magnetic track in Class III – SELV, Designed to power constant-voltage LED luminaires. The 4 conductors in the track can be used to have two independent power supplies or one power supply circuit and one for a DATA BUS of any type. Extremely compact size Magnet Link features a range of ceiling, wall and suspension accessories. Magnet Link is made entirely of extruded aluminum that guarantees a minimum weight and structural consistency. Available in black and white.

MAGNET LINK SURFACE MOUNTED est un rail magnétique basse tension de classe III - SELV. Il est conçu pour fournir des corps d'éclairage LED à tension constante. Les 4 conducteurs peuvent être utilisés pour avoir deux alimentations indépendantes ou un circuit d'alimentation et une pour tout type de signal BUS. Magnet Link comprend une série d'accessoires pour les installations au plafond, murales et suspendues. Le rail est entièrement fabriqué en aluminium extrudé, ce qui garantit légèreté et cohérence structurelle. Disponible en deux couleurs: noir et blanc.

TECHNICAL DATA / FICHE TECHNIQUE:



IP20



Max 900W/m



FINISHES / FINITIONS:



White RAL 9003
Blanc RAL 9003




Black RAL 9005
Noir RAL 9005

unonovasette



unonovesette







PRODUCT CODE/CODE PRODUIT:

	Select one component from each column to specify a complete configuration: <i>Sélectionner un composant pour chaque colonne pour une configuration complète:</i>		
			Finish / Finitions 01 = White RAL 9003 / Blanc RAL 9003 02 = Black RAL 9005 / Noir RAL 9005

Standard configuration example/
Exemple de configuration standard:

MLS.00.0.02.100 Magnet Link Surface Mounted black 100cm/noir 100cm


ACCESSORIES / ACCESSOIRES

					
Power adapter ML Alimentation ML ACC.026	Power adapter ML Alimentation ML ACC.027	Connection between 2 ML Connection lineaire 2 ML ACC.028	Connection between 2 ML Connection lineaire 2 ML ACC.029	Suspension accessory MLSM Accessoire de suspension MLSM ACC.034	Suspension accessory MLSM Accessoire de suspension MLSM ACC.035

					
Connection for suspension MLSM Connection lineaire pour suspension MLSM ACC.036	Connection for suspension MLSM Connection lineaire pour suspension MLSM ACC.037	Suspension cable 150 cm MLSM Câble de suspension 150 cm MLSM ACC.038	Suspension cable 300 cm MLSM Câble de suspension 300 cm MLSM ACC.039	Endcap MLSM Embout de fermeture MLSM ACC.047.01 white/blanco	Endcaps for power adapter MLSM Embout de fermeture alimentation MLSM ACC.047.01 white/blanc

MAGNET LINK SURFACE MOUNTED

TECHNICAL DRAWING / DESSIN TECHNIQUE:



Measure unit: mm
Unité de mesure: mm



TECHNICAL SHEET / FICHE PRODUIT:

Body: Aluminium 6026
 Finishes: White RAL 9003 / Black RAL 9005
 Installation: Surface mounted
 Power supply: 24Vdc
 Power consumption: Max 900 Watt/m
 Operating temperature: Max 70°C
 IP rating: IP20

Corps: Aluminium 6026
 Finitions: Blanc RAL 9003 / Noir RAL 9005
 Installation: Surface
 Alimentation: 24Vdc
 Puissance absorbée: Max 900 Watt/m
 Température de fonctionnement: Max 70°C
 Indice de protection: IP20