






CALIBER 80

INGROUND / INCASSI A TERRA

TECHNICAL DATA / DATI TECNICI

-  IP68 (not for permanent immersion / non per immersione permanente)
-  5W / 9W / 9W RGBW / 12W DW
-  CRI > 90
-  2200K / 2450K / 2700K / 3000K / 4000K / RGBW / DW
-  10° / 30° / 50° / 10°x45° / Satin *Satinato* / 35° RGBW / 20° DW / 40° DW



FINISHES / FINITURE



.03

Stainless steel
AISI316L
Acciaio INOX
AISI316L



.10

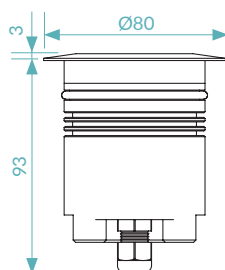
Aged solid brass
Ottone anticato



.21

Pre-aged solid brass
Ottone pre-anticato

TECHNICAL DRAWING / DISEGNO TECNICO

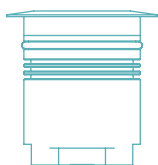


measure unit / unità di misura: mm

PRODUCT CODE / CODICE PRODOTTO

C80 = CALIBER 80

Select one component from each column to specify a complete configuration:
 Seleziona un componente per ogni colonna per la configurazione completa:



LED colour / Colore LED	Optics / Ottiche	Finish / Finiture	Power / Potenza
22 = 2200K	N = 10°	03 = Stainless steel AISI316L / Acciaio INOX AISI316L	05 = 5W
25 = 2450K	M = 30° (20° DW) (35° RGBW)	10 = Aged solid brass / Ottone anticato	09 = 9W
27 = 2700K	W = 50° (40° DW)	21 = Pre-aged solid brass / Ottone pre-anticato	CC = 4x700mA RGBW 350mA-14mA DW
30 = 3000K	E = 10° x 45°		
40 = 4000K	S = Satin / Satinato		
FC = RGBW			
DW = Dim to Warm			

Standard configuration example:
 Esempio di configurazione standard:

C80.30.N.03.09 | Caliber 80 3000K 10°optics stainless steel / acciaio INOX 9W



Project: Private house, London



